



biznis.top

MemberShip BiznisTop



Petunjuk Penggunaan MemberShip BiznisTop v1.0

No. Sertifikat HAKI:
EC00202007567



Baca ketentuan Penggunaan
Produk Membership BiznisTop



<https://blog.yantonaim.web.id/2020/02/ketentuan-penggunaan-produk-membership.html>


REPUBLIK INDONESIA
KEMENTERIAN HUKUM DAN HAK ASASI MANUSIA

SURAT PENCATATAN CIPTAAN

Dalam rangka perlindungan ciptaan di bidang ilmu pengetahuan, seni dan sastra berdasarkan Undang-Undang Nomor 28 Tahun 2014 tentang Hak Cipta, dengan ini menerangkan:

Nomor dan tanggal permohonan	: EC00201947699, 26 Juli 2019
Pencipta	
Nama	: Yanto Naim, S.Kom., M.M.
Alamat	: RT/RW: 001/000 Desa Taduno Kec. Bangkurung Kab. Banggai Laut Propinsi Sulawesi Tengah, Banggai, Sulawesi Tengah, 94891
Kewarganegaraan	: Indonesia
Pemegang Hak Cipta	
Nama	: Yanto Naim, S.Kom., M.M.
Alamat	: RT/RW: 001/000 Desa Taduno Kec. Bangkurung Kab. Banggai Laut Prop. Sulawesi Tengah, Banggai, Sulawesi Tengah, 94891
Kewarganegaraan	: Indonesia
Jenis Ciptaan	: Program Komputer
Judul Ciptaan	: Tools Email Marketing Auto BiznisTop
Tanggal dan tempat diumumkan untuk pertama kali di wilayah Indonesia atau di luar wilayah Indonesia	: 6 Januari 2019, di Luwuk
Jangka waktu perlindungan	: Berlaku selama 50 (lima puluh) tahun sejak Ciptaan tersebut pertama kali dilakukan Pengumuman.
Nomor pencatatan	: 000147867

adalah benar berdasarkan keterangan yang diberikan oleh Pemohon.
Surat Pencatatan Hak Cipta atau produk Hak terkait ini sesuai dengan Pasal 72 Undang-Undang Nomor 28 Tahun 2014 tentang Hak Cipta.

a.n. MENTERI HUKUM DAN HAK ASASI MANUSIA
DIREKTUR JENDERAL KEKAYAAN INTELEKTUAL


Dr. Freddy Harris, S.H., LL.M., ACCS.
NIP. 196611181994031001



Urutan Penggunaan Membership BiznisTop

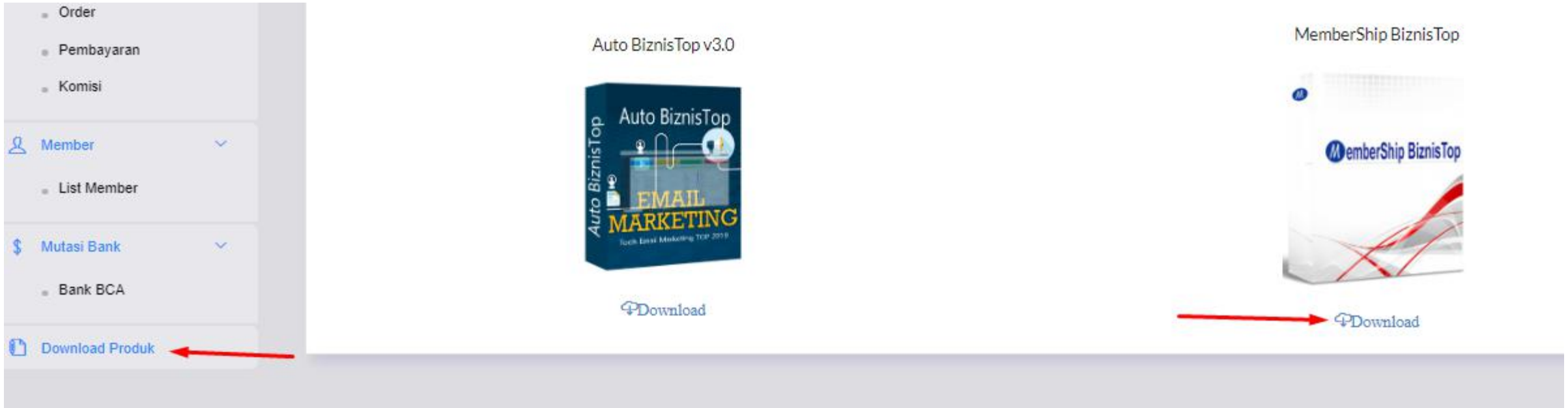
Admin

1. Download File Instal Membership BiznisTop.
2. Upload Ke Hosting.
3. Instal
4. Lakukan Setting.
5. Set Notifikasi (Email, Whatsapp, SMS dan Telegram)
6. Ganti Logo Bisnis.
7. Ganti Photo Admin
8. Input Produk
9. Input Kode Lisensi
10. Pasang Link CekOut ke Landing Page
11. Buat halaman bonus.

Member

1. Calon pelanggan melakukan order lewat Halaman Form Order.
2. Jika tidak melakukan order, bisa mendaftar lewat halaman register.
3. Jika dibuka affiliate, dapat mengambil link affiliate.

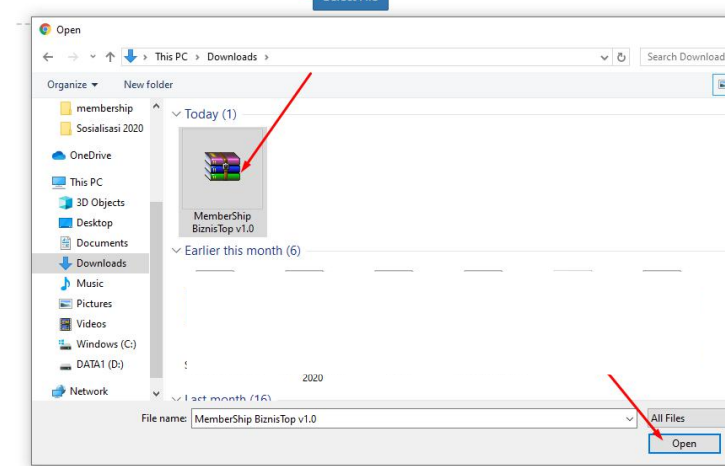
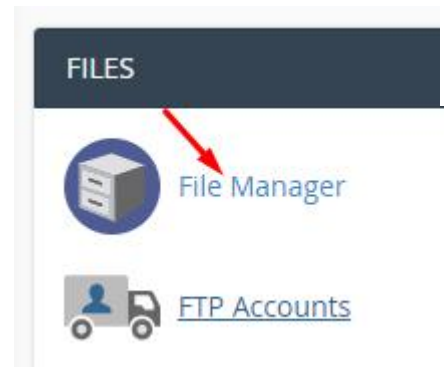
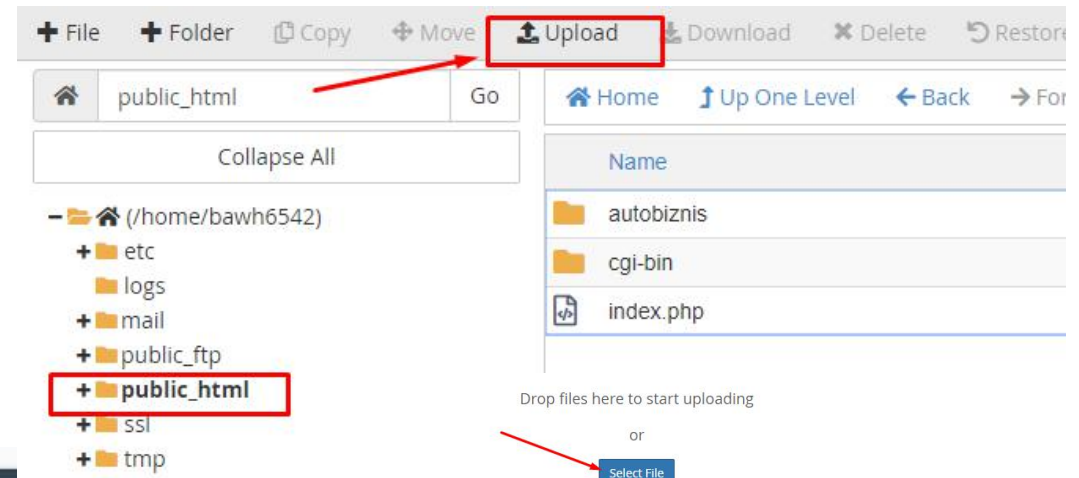

Download Terlebih Dahulu



Link Download terkirim juga saat selesai melakukan transfer pembelian ke email anda

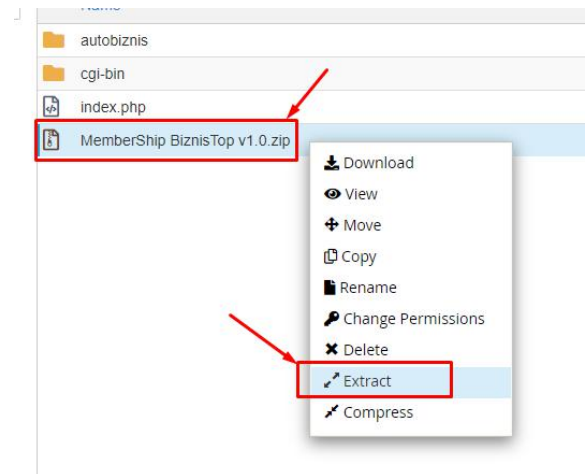
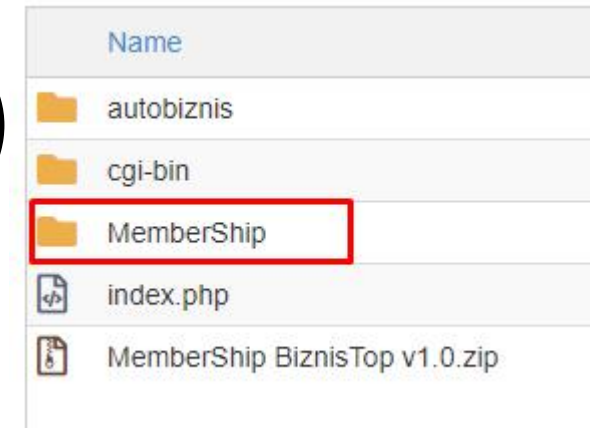
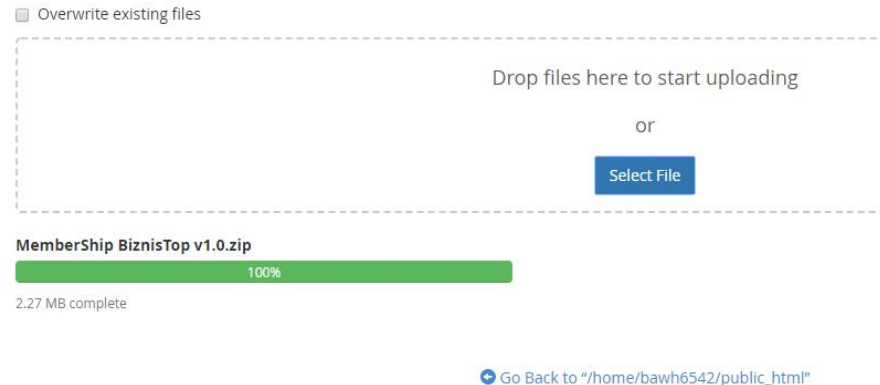
Upload Ke Cpanel Hosting Anda (1)

- Login ke cpanel
- Klik file Manager
- Buka folder utama public_html



Upload Ke Cpanel Hosting Anda (2)

- Pastikan sukses dan tampil File MemberShip BiznisTp v1.0
- Klik kanan mouse pada file MemberShip BiznisTop v1.0 dan klik menu extract



Alamat akses anda:
domain.com/membership

Jika install di sub domain:
Subdomain.domain.com/membership

Menginstal bisa di folder utama

Menginstal MemberShip BiznisTop

- Akses di alamat installnya missal: <https://bawaslu-banggailaut.id/membership/>
- Sesuaikan dengan alamat install anda.
- Lengkapi semua isian Aktifkan lisensi.
- Dapatkan kode lisensi pada admin vendor.
- Kode Lisensi yang benar/valid akan terverifikasi sebagai pengguna resmi produk Membership BiznisTop.

Petunjuk:

1. Masukkan Nama, Email dan HP anda.
2. Masukkan Kode Lisensi yang diberikan reseller anda.
3. Jika ingin tetap mendapat support dari kami, maka jangan mengubah, menambah, dan menghilangkan algoritma yang sudah kami buat.
4. Pelanggaran penggunaan MemberShipBiznisTop, tidak akan mendapat support dari kami dan data akun anda di layanan bisnis.top dihapus permanen secara otomatis.
5. Pendistribusian Aplikasi ini ke orang lain tanpa persetujuan kategori ilegal dan berujung pidana. Anda dapat ikut menjual lisensi aplikasi ini jika mendapat persetujuan dari vendor.
6. Produk MemberShipBiznisTop sudah terdaftar di HAKI (Direktorat Jenderal Kekayaan Intelektual Kementerian Hukum & HAM R.I.)
7. Belum punya lisensi **KLIK DISINI**
8. Support versi PHP 7.1 dan 7.2

Aktifkan Lisensi

Nama Lengkap Anda
Iman Adam
Email Valid Anda
yantoi2011@yahoo.co.id
HP Valid Anda
082150651122
Kode Lisensi
71sQV0l
Submit

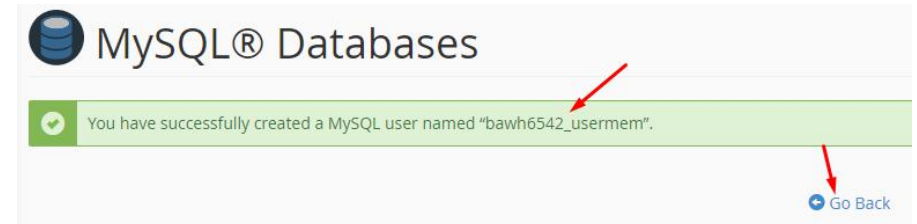
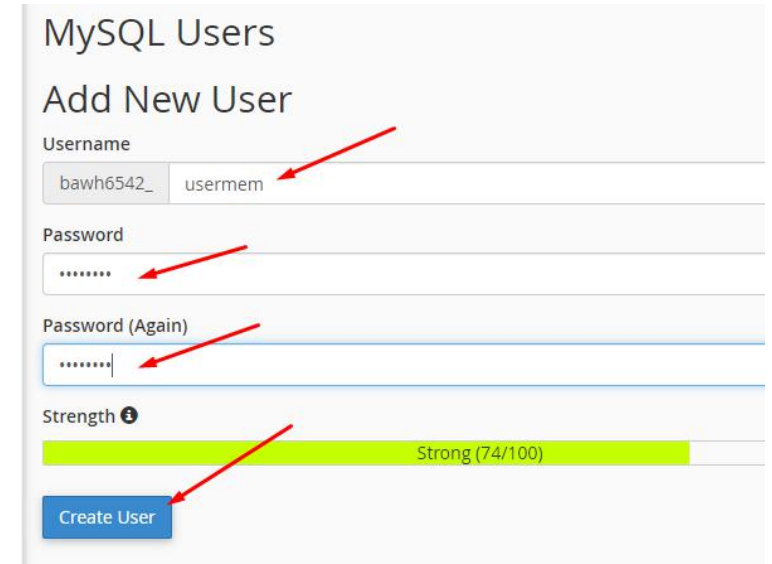
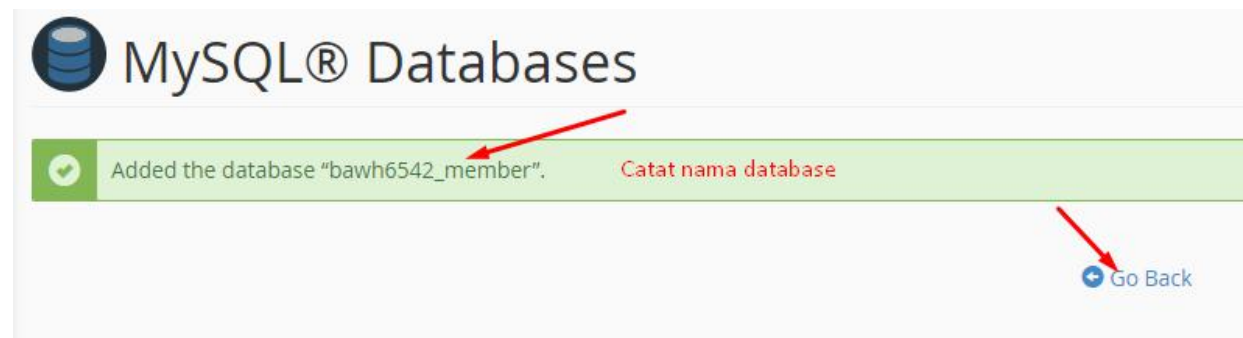
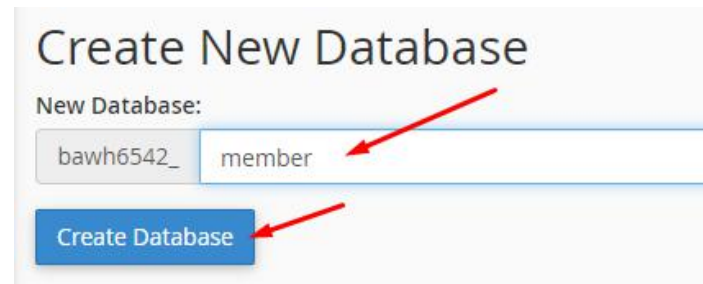
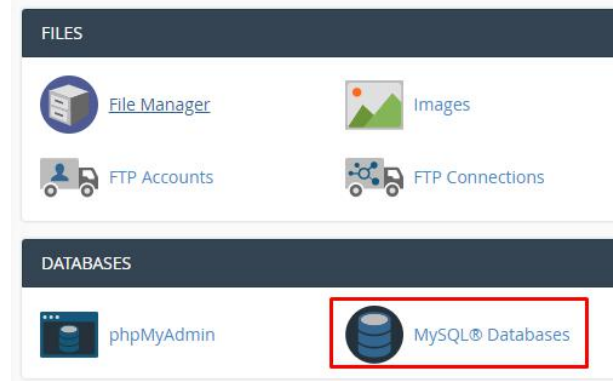
Perhatian:

1. Jangan berikan user dan password anda ke orang lain.
2. Jika ingin tetap mendapat support dari kami, maka jangan mengubah, menambah, dan menghilangkan algoritma yang sudah kami buat.
3. Pelanggaran penggunaan MemberShipBiznisTop, tidak akan mendapat support dari kami dan data akun anda di layanan bisnis.top dihapus permanen.
4. Pendistribusian Aplikasi ini ke orang lain tanpa persetujuan kategori ilegal dan berujung pidana.
5. Produk Auto BiznisTop sudah terdaftar di HAKI (Direktorat Jenderal Kekayaan Intelektual Kementerian Hukum & HAM R.I.)

Data Anda Valid. **KLIK DISINI** untuk next menginstal

Membuat Database (1)

- Kembali ke menu dashboard cpanel anda.
- Klik menu MySql Database
- Nama database: **bawh6542_member**
- Buat User database



Membuat Database (2)

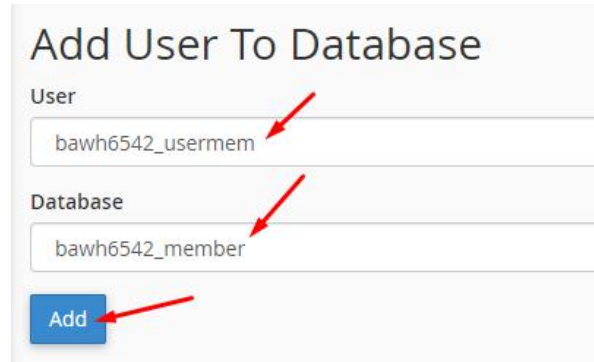
- Hubungkan user dan database.
- Cek All Privileges.
- Klik Make Changes.

Add User To Database

User
bawh6542_usermem

Database
bawh6542_member

Add



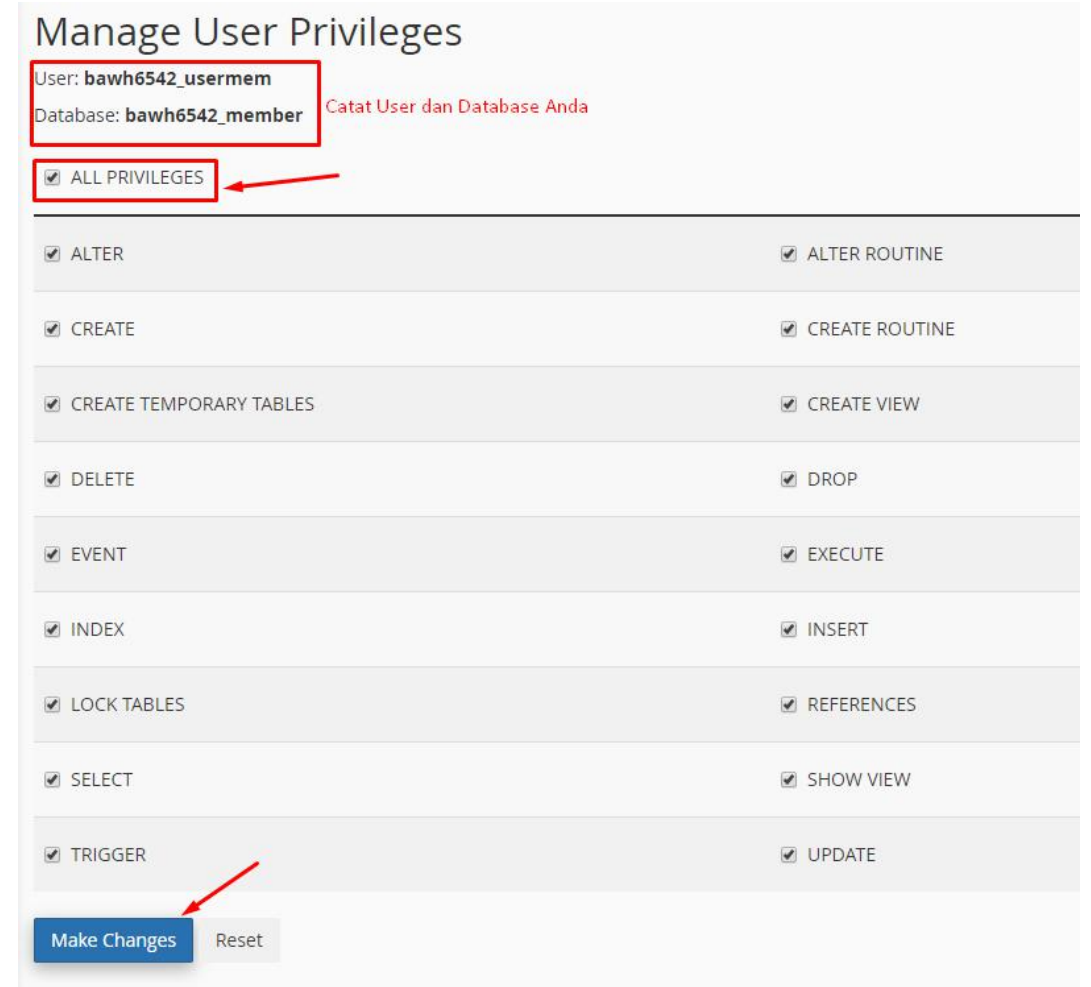
Manage User Privileges

User: **bawh6542_usermem**
Database: **bawh6542_member** Catat User dan Database Anda

ALL PRIVILEGES

<input checked="" type="checkbox"/> ALTER	<input checked="" type="checkbox"/> ALTER ROUTINE
<input checked="" type="checkbox"/> CREATE	<input checked="" type="checkbox"/> CREATE ROUTINE
<input checked="" type="checkbox"/> CREATE TEMPORARY TABLES	<input checked="" type="checkbox"/> CREATE VIEW
<input checked="" type="checkbox"/> DELETE	<input checked="" type="checkbox"/> DROP
<input checked="" type="checkbox"/> EVENT	<input checked="" type="checkbox"/> EXECUTE
<input checked="" type="checkbox"/> INDEX	<input checked="" type="checkbox"/> INSERT
<input checked="" type="checkbox"/> LOCK TABLES	<input checked="" type="checkbox"/> REFERENCES
<input checked="" type="checkbox"/> SELECT	<input checked="" type="checkbox"/> SHOW VIEW
<input checked="" type="checkbox"/> TRIGGER	<input checked="" type="checkbox"/> UPDATE

Make Changes Reset



Konfigurasi Instalasi (2)

- Kita next
- Jika tampil instalasi kembali, cek kembali penulisan nama database, user dan password database.
- Instalasi sukses, login dengan menggunakan user: **admin** password: **admin**

Petunjuk Konfigurasi Instalasi:

1. Silahkan mengisi seluruh isian dibawah ini.
2. Contoh url website: <https://yantonaim.web.id>.
3. Database host isi dengan **localhost**.
4. Database name isi dengan nama database yang sudah anda buat.
5. Database username dengan username database yang sudah anda buat.
6. Database Password isi dengan password database yang sudah anda buat.
7. Jika selesai menginstal kembali lagi ke form awal aktivasi lisensi, berarti ada kesalahan penginputan database host.
8. Proses Instalasi yang tidak melalui validasi lisensi tidak mendapat support dari kami.

Klik [NEXT](#) ke proses instalasi

4. Database name isi dengan nama database yang sudah anda buat.
5. Database username dengan username database yang sudah anda buat.
6. Database Password isi dengan password database yang sudah anda buat.
7. Jika selesai menginstal kembali lagi ke form awal aktivasi lisensi, berarti ada kesalahan penginputan database host.
8. Proses Instalasi yang tidak melalui validasi lisensi tidak mendapat support dari kami.

Lakukan instalasi kembali. [KLIK DISINI](#). Cek penulisan nama database, user database dan password database kembali.

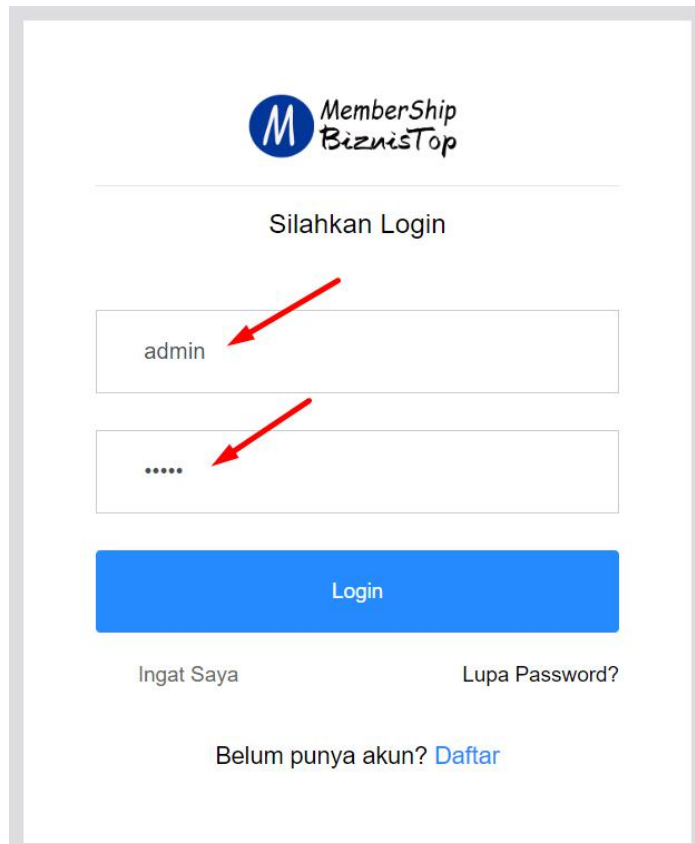
Petunjuk Konfigurasi Instalasi:

1. Silahkan mengisi seluruh isian dibawah ini.
2. Contoh url website: <https://yantonaim.web.id:2083/membershipbiznis/> atau <https://>
3. Database host isi dengan **localhost**.
4. Database name isi dengan nama database yang sudah anda buat.
5. Database username dengan username database yang sudah anda buat.
6. Database Password isi dengan password database yang sudah anda buat.
7. Jika selesai menginstal kembali lagi ke form awal aktivasi lisensi, berarti ada kesalahan penginputan database host.
8. Proses Instalasi yang tidak melalui validasi lisensi tidak mendapat support dari kami.

Instalasi Sukses. Silahkan [login](#) User: admin, password: admin. Anda dapat mengganti user dan password.

Login ke Membership BiznisTop (sebagai Admin)

- Setelah berhasil menginstal, selanjutnya login.
- Jika berhasil maka tampil dashboard.



MemberShip
BiznisTop

Silahkan Login

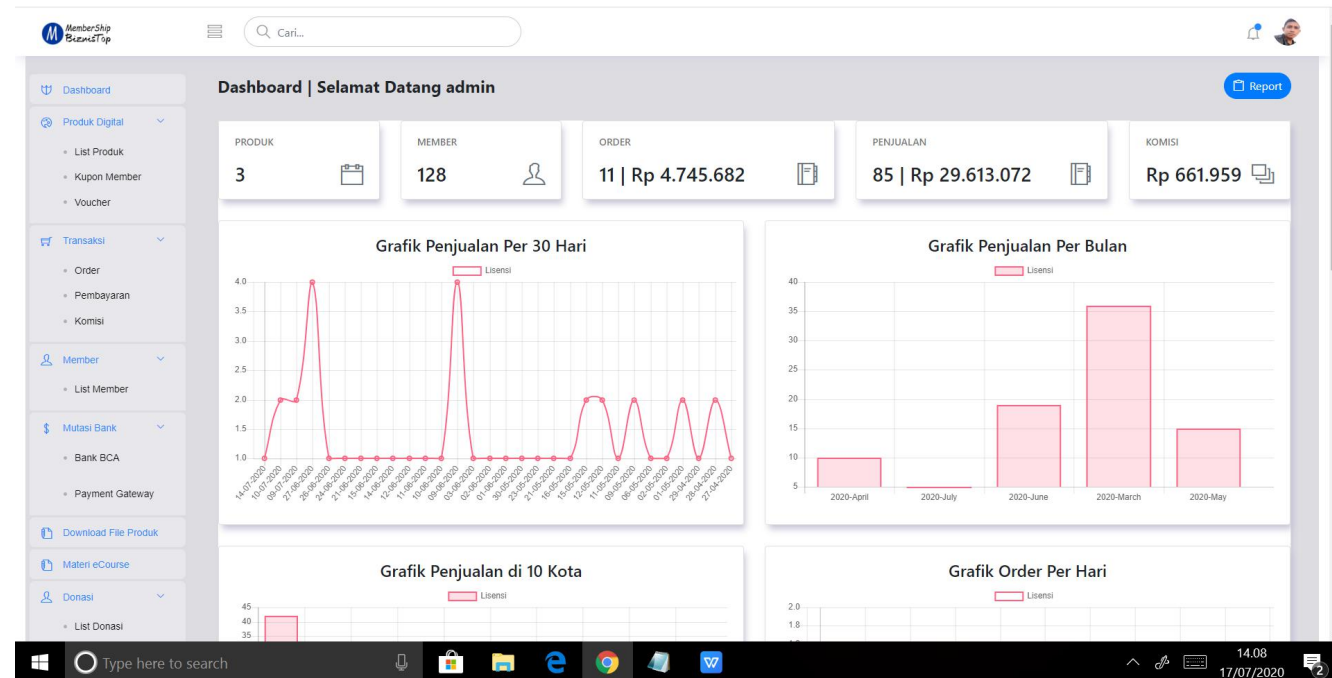
admin

.....

Login

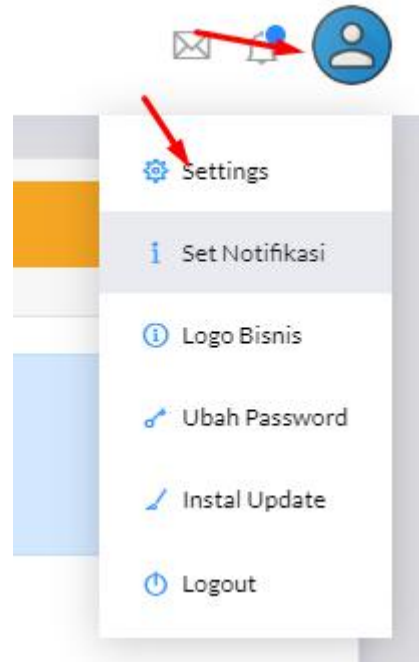
Ingat Saya Lupa Password?

Belum punya akun? [Daftar](#)



Setting Akun

- Klik menu pojok atas, pilih menu setting.
- Lakukan setting: Nama Bisnis, Alamat, Bank Transfer, Link pengalihan, waktu transfer order (menit).
- Disimpan settingan anda.



admin

Digunakan untuk login

Nama Bisnis

BIZNIS.TOP

Tampil saat pengiriman notifikasi via email,dll

Alamat

Jl. Prof. Moh. Yamin Kel. Luwuk Kec. Luwuk Kab. Banggai Sulawesi Tengah

Bank Transfer

BCA 7975180042 An. Yanto Naim
Bri 5160-01-012461-53-2 an Yanto Naim

Pastikan data bank anda valid agar tidak ada kesalahan transfer

Link pengalihan jika link affiliate tidak valid

<http://yantonnaim.web.id/mb/>

Ini diperlukan saat admin menonaktifkan produk maka semua link affiliate teralihkan ke link ini

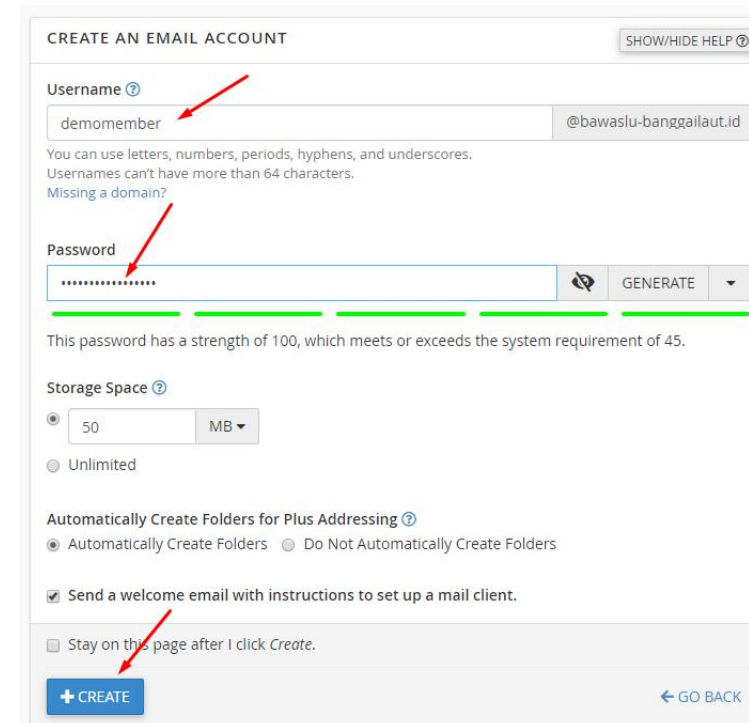
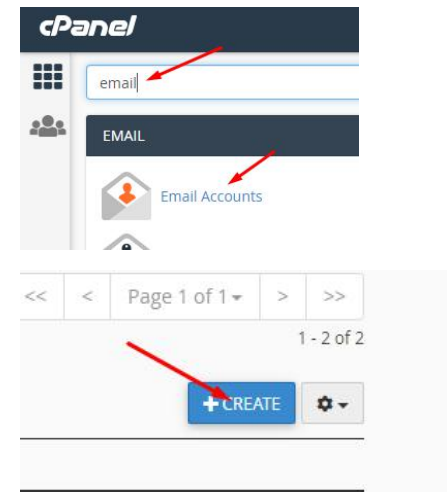
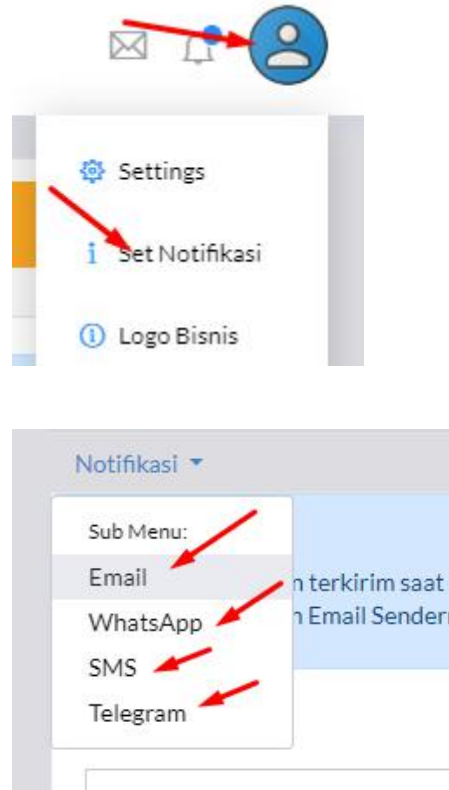
Waktu Transfer Orderan

90

Tampil di Form Order

Setting Notifikasi Email (1)

- Klik menu pojok atas, pilih menu notifikasi.
- Lakukan setting email.
- Sebelum setting email, buat email dulu di hosting. Lihat gambar samping kanan. Lakukan pencarian menu email, klik menu email accounts. Ketik username/nama email, ketik password, dan kemudian klik tombol Create.
- Agar tidak lupa, copy email, passwordnya di notepad.
- Disimpan settingan anda.



Setting Notifikasi Email (2)

- Selanjutnya kita akses info connect devices.
- Yang diberikan kotak itu yang kita settingkan di menu Set Notifikasi Email Membership BiznisTop. Lihat gambar samping.
- Klik tombol Simpan dibawah setingan.

MANAGE CONNECT DEVICES

MANAGE CONNECT DEVICES

Mail Client Manual Settings

If you do not see an auto-configuration script for your client in the list above, you can manually

Secure SSL/TLS Settings (Recommended)

Username:	demomember@bawaslu-banggailaut.id	email
Password:	Use the email account's password.	
Incoming Server:	mail.bawaslu-banggailaut.id IMAP Port: 993 POP3 Port: 995	
Outgoing Server:	mail.bawaslu-banggailaut.id	Url Outgoing
	SMTP Port: 465	Port

IMAP, POP3, and SMTP require authentication.

Status

Aktif

URL Host (Outgoing Server)

mail.bawaslu-banggailaut.id

Email Host

demomember@bawaslu-banggailaut.id

Password Email Host

.....

Port

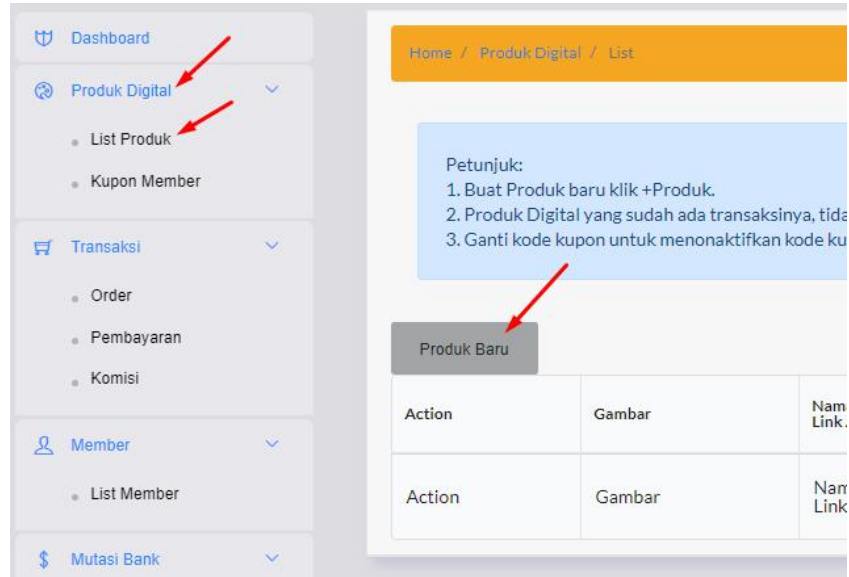
465

email: demomember@bawaslu-banggailaut.id
pass: demomemberb4waslu
Url Outgoing: mail.bawaslu-banggailaut.id
Port 465



Input Produk Digital

- Klik menu **Produk Digital >> List Produk**



- Setelah berhasil input, terlihat seperti tampilan dibawah ini

Produk Baru								
Action	Gambar	Nama Produk Link Affiliate	Harga Pokok	Harga Jual	Harga Naik per Penjualan	Komisi Affiliate	Kode Kupon	Potongan Diskon
		Membership BiznisTop https://yantona.im.web.id:443/membership/order/c81e728d9d4c2f636	Rp 190.000	Rp 390.000	Rp 10.000	0% (Rp 0)	ADAM	5% (Rp 19.500)
		Auto BiznisTop v3.0 https://yantona.im.web.id:443/membership/order/c4ca4238a0b92382f	Rp 249.000	Rp 569.000	Rp 10.000	15% (Rp 85.350)	ABC	0% (Rp 0)
Action	Gambar	Nama Produk Link Affiliate	Harga Pokok	Harga Jual	Harga Naik per Penjualan	Komisi Affiliate	Kode Kupon	Potongan Diskon

Gambar Produk: No file chosen

Nama Produk:

Harga Pokok:

Harga Jual:

Harga Naik Setiap Penjualan (otomatis):

Ketik angka 0 jika tidak dinaikkan

Komisi Affiliate % dari harga jual:

Ketik angka 0 jika tidak memberikan komisi

Kode Kupon:

Potongan Diskont %:

Link Download Produk Digital:

Dijual?:

Panah merah itu
Adalah link penjualan
Yang dipasang ditombol action
Landing page anda

Transaksi

- **Order**, berfungsi untuk mengecek orderan masuk.
- **Pembayaran**, untuk mengecek pembayaran masuk.
- **Komisi**, mengecek komisi yang belum dibayar dan sudah dibayar



Petunjuk:
1. Klik untuk menghapus.
2. Klik untuk mengaktifkan produk.

Action	Tgl.Order	Member	Produk	Jml.Transfer	Invoice	Ingatkan Kembali
	2020-02-21 00:30:48	Iman Adam Nur	Auto BiznisTop v3.0	Rp 279.200		
Action	Tgl.Order	Member	Produk	Jml.Transfer	Invoice	Ingatkan Kembali

Petunjuk:
1. Anda dapat mengembalikan ke transaksi order dengan mengklik .
2. Klik tombol untuk mengubah kode lisensi.

Action	Tgl.Order	Tgl.Transfer	Member	Produk	Jml.Transfer	Komisi Affiliate	Invoice	Lisensi
	2020-02-23 13:18:47	0000-00-00 00:00:00	Nur	MemberShip BiznisTop	Rp 459.000	Rp 97.500	4871722	
	2020-02-22 13:21:59	0000-00-00 00:00:00	Adam Iman Yanto	Auto BiznisTop v3.0	Rp 322.150	Rp 56.850		
	2020-02-21 12:24:10	2020-02-21 00:00:00	Yanto N	Auto BiznisTop v3.0	Rp 459.000	Rp 55.350	2464646	
						...		isensi

Petunjuk:
1. Menampilkan Total Komisi Affiliate Per Member.
2. Jika anda telah melakukan pembayaran komisi, klik tombol untuk verifikasi pembayaran.

Action	Nama Member	Email	Bank	Komisi Affiliate Belum DIBayar	Komisi Affiliate Sudah DIBayar
	Nur	yantoit2013@yahoo.co.id		Rp 0	Rp 0
	Adam Iman Yanto	yantoit2012@yahoo.co.id		Rp 0	Rp 0
	Yanto N	yantoit2011@yahoo.co.id		Rp 0	Rp 0
	Iman Adam Nur	yantoit2011@gmail.com	BRI 5160-01-012461-53-2	Rp 112.200	Rp 0
Action	Nama Member	Email	Bank	Komisi Affiliate Belum DIBayar	Komisi Affiliate Sudah DIBayar

Mutasi Bank (1)

- Memberikan Informasi mutasi bank.
- Masukkan username ibanking BCA dan passwordnya.
- Kemudian klik tombol Simpan.
- Tampil tombol Cek Mutasi Manual. Klik tombol ini jika anda tidak mensetting cronjob di cpanel.

Home / Mutasi / Bank BCA

Petunjuk:

1. Input User dan Password Ibanking BCA Anda.
2. Demi keamanan password terenskripsi saat tersimpan.
3. Pastikan jangan lebih dari 100x mengklik tombol Cek Mutasi Manual dalam 1x24 jam.
4. Jangan lupa setting cronjob file autobca.php per 25 menit.

User Akun Ibank BCA

Password Akun Ibank BCA

Aktifkan Otomatis Info Mutasi Rekening
 Aktif

Saat mengaktifkan ini maka cronjob akan mengecek mutasi secara otomatis minimal per 25 r. status produk yang dibeli menjadi sukses. Dan terkirim notifikasi ke pelanggan.

Show entries Search:


Tgl	Keterangan	DB/CR	Nominal
PEND	SWITCHING CR TANGGAL :01/03 TRANSFER DR 213 MUALAN SYAHRI AMIR BTPN 0998	CR	Rp 199.025
PEND	TRSF E-BANKING CR 03/01 95031 PEMBAYARAN MEMBERS HIP AHMAD SYAFA'AT HS 0000	CR	Rp 199.039
PEND	SWITCHING CR TANGGAL :01/03 TRANSFER DR 013 FLIPTech LENTERA I RAJU 0998	CR	Rp 199.026
PEND	SWITCHING CR TANGGAL :01/03 TRANSFER DR 008 AHMAD SHAFII PLAZA MANDI 0998	CR	Rp 1.459.007
PEND	TRSF E-BANKING CR 03/02 95031 FR HENDRI WIJAYA FENNI LIANTI JAYA 0000	CR	Rp 199.617
PEND	SWITCHING CR TRANSFER DR 013 FLIPTech LENTERA I RAJU 0998	CR	Rp 199.962

Showing 41 to 46 of 46 entries 1 2 3 4 5

SALDO:

Mutasi Bank (2)

- Agar tidak berlebihan akses ke ibanking maka diperlukan pengaturan cronjob per 25 menit
- url cronjob dibawah ini pada bagian **membership** adalah nama folder lokasi instalasi, jika anda mengubah nama folder instalasi tersebut maka sesuaikan url cronjobnya.

A screenshot of the 'Add New Cron Job' form in cPanel. The form is titled 'Common Settings' and has a dropdown menu for 'Common Settings' with '-- Common Settings --' selected. Below this are fields for 'Minute', 'Hour', 'Day', 'Month', and 'Weekday', each with a text input and a dropdown menu. The 'Minute' field contains '0,25', 'Hour' contains '*', 'Day' contains '*', 'Month' contains '*', and 'Weekday' contains '*'. The 'Command' field contains the URL 'php /home/bawh6542/public_html/membership/mutasi/autobca.php'. A blue button labeled 'Add New Cron Job' is at the bottom. Red arrows point to the 'Minute', 'Hour', 'Day', 'Month', 'Weekday', 'Command', and 'Add New Cron Job' fields.

php /home/UserNameCpanel/public_html/membership/mutasi/autobca.php

Current Cron Jobs

Minute	Hour	Day	Month	Weekday	Command
0,25	*	*	*	*	php /home/bawh6542/public_html/membership/mutasi/autobca.php

Alur Kerja MemberShip BiznisTop

- Admin memasang link order pada halaman landing page.
- Calon pelanggan mengisi form order.
- Calon pelanggan melakukan transfer sesuai nominal transfer di invoice.
- Orderan pelanggan terverifikasi secara otomatis, bisa juga manual (jika gunakan bank selain BCA).
- Link download produk digital terkirim via email dan juga bisa didownload dalam dashboard membership menggunakan akun pelanggan.



Rp.398.000 Kode Diskont **ADAM**
hanya bayar **Rp. 199.000**

AMBIL DISKONT SEKARANG

BCA BANK BRI



yantoi2011@gmail.com

✘ Email sudah terdaftar, silahkan lanjutkan pembelian

Iman Adam Nur

082150651122

ABC

Rp 570.538

Dengan mengorder, anda telah menyetujui semua ketentuan yang berlaku disetiap produk.

ORDER SEKARANG



Terima kasih, Silahkan Transfer

Rp 570.538

Ke Rekening:

BCA 7975180042 An. Yanto Naim (Otomatis Aktif)
Bri 5160-01-012461-53-2 an Yanto Naim

Sisa waktu anda
1 jam : 29 menit : 54 detik

[CETAK INVOICE SEBELUM TUTUP HALAMAN INI](#)



Invoice #: 1577935
Tgl. Order: 2020-02-24 11:59:07

Alamat: Jl. Prof. Moh. Yamin Kel. Luwuk Kec. Luwuk Kab. Banggai Sulawesi Tengah

Member: Iman Adam Nur
yantoi2011@gmail.com
082150651122

Produk Digital	Harga
MemberShip BiznisTop	Rp 390.000
Potongan Diskont 5%	Rp 19.500
Total Transfer: Rp 390.000 - Rp 19.500 + Unik 200038	
Rp 570.538	

Rekening Transfer:
**BCA 7975180042 An. Yanto Naim (Otomatis Aktif)
Bri 5160-01-012461-53-2 an Yanto Naim**

Login dan register sebagai member

Akses login admin dan member >> <http://bawaslu-banggailaut.id/membership/>
akses login disesuaikan dengan lokasi/alamat instalasi
untuk user password member, terkirim ke email saat order atau registrasi

MemberShip
BiznisTop

Silahkan Login

Email Anda

Password

Login

Ingat Saya

Lupa Password?

Belum punya akun? [Daftar](#)

MemberShip
BiznisTop

Belum Daftar?
Mendaftar itu mudah. Hanya perlu beberapa langkah

Nama Lengkap Anda

Email Anda

Nomor Handphone/WA Anda

Saya menyetujui semua ketentuan yang berlaku.

DAFTAR

Selesai mendaftar, cek password terkirim ke email anda

Sudah punya akun? [Login](#)



Dear Yanto Iman,

Informasi akses login anda ke membership kami:

Akses login "<https://yantoinaim.web.id:443/membership/>"

User: yantoit2011@gmail.com

Password: 1pVEe

Dan terima kasih atas kepercayaannya.

By. Admin

Pelanggan yang belum pernah mendaftar kemudian melakukan order lewat halaman form order, itu sekaligus teregister di sistem membership

Penjelasan Form Order

Ingat, form order bukan Landing Page. Form Order adalah media action bagi calon pelanggan untuk membeli produk kita, jadi berikan informasi yang cukup saja seperti Data Kontak dan Rekening Bank Kita.

Contoh link order >> <http://bawaslu-banggailaut.id/membership/order/c81e728d9d4c2f636f067f89cc14862c>

1. Email, akan terdeteksi email yang sudah terdaftar.
2. Nama Lengkap
3. Nomor HP/WA (valid)
4. Kode Diskont
5. Jumlah Bayar
6. Persetujuan
7. Pilihan jenis pembayaran
8. Tombol Order sekarang



Email Anda

Nama Lengkap Anda

0821

Kupon Anda

Rp 398.129

Dengan mengorder, anda telah menyetujui semua ketentuan yang berlaku disetiap produk.

ORDER SEKARANG

Penjelasan Form CekOut

Setelah form order diisi oleh buyer, dan menekan tombol order tampil Form CekOut



Terima kasih Miminnnn sudah mengorder produk **Lisensi Personal Use MemberShip BiznisTop** kami. Anda mendapat potongan Rp 125.060.

Silahkan transfer sejumlah Rp 374.940 ke rekening:

 BCA No. Rek: 7975180042 An. Yanto Naim (Otomatis Aktif)	 BANK BRI No. Rek: 5160-01-012461-53-2 An. Yanto Naim (Cek Manual)
--	--

Anda memiliki waktu transfer

Sisa waktu anda
2 jam : 59 menit : 48 detik

Butuh bantuan kami



Cetak Invoice **DISINI**

BAYAR PAKAI VOUCHER

Semoga ini menjadi harapan para pebisnis digital Indonesia, dan ini akan terus dikembangkan.

 **Saifuddin Muhammad Antariksa** aamiin mas , 😊 produk pak Yanto saya akui memang good , bermula dari biznistop 🤩 , mau siap siap lejitkan marketingnya 🤩
Suka · Balas · Kirim Pesan · 1h

 **Muhammad Antariksa** Menunggu launching
Suka · Balas · 2 jam

 **Ridwan Setiawan** Mantaaap.ini
Suka · Balas · Kirim Pesan · 1h

*Panduan dalam bentuk video secara bertahap akan dibuat. Hal-hal yang belum jelas, silahkan chat langsung kepada kami
WA 0821-5065-1122 (Yanto Naim)*